


PROCEDURE I-SUITE VU PAR LE CLIENT

Dans un premier temps vous allez recevoir un mail du cabinet afin de créer votre compte avec un identifiant (donné par le cabinet) et un mot de passe (de votre choix) pour accéder à I-SUITE.

Il faudra ensuite télécharger l'application gratuite I-SUITE Mobile .



Ouvrir l'application puis cliquer sur serveur


Entrer le nom du serveur suivant : **cohen-ec.synology.me**

Enregistrer la configuration

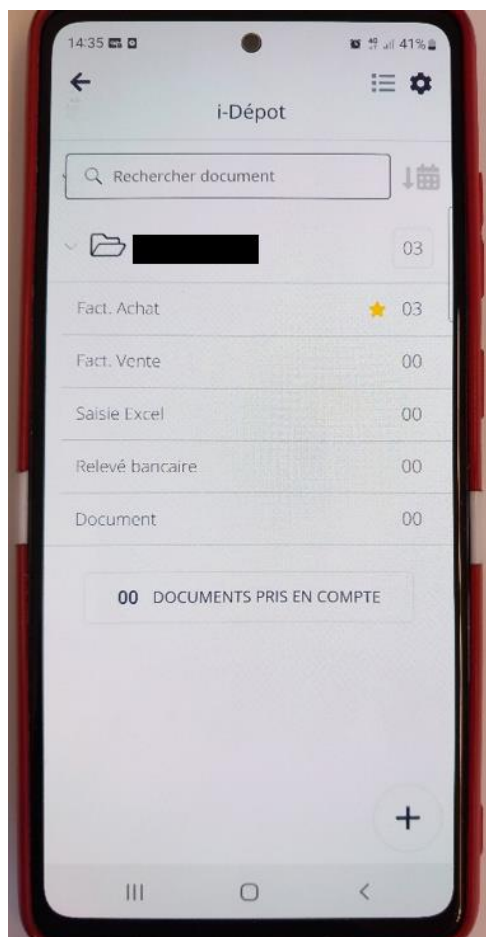
Vous pouvez maintenant vous connecter avec votre identifiant et votre mot de passe.



Un module est à votre disposition : I-DEPOT.



I-Dépôt : Vous déposez vous-même vos documents : Factures achats, factures clients, relevés bancaires, saisie sur tableur Excel, ou tout autre document.



Il suffit de sélectionner le type de document que vous déposez ; puis deux possibilités s'offrent à vous :

- soit le prendre en photo
- soit aller le chercher dans votre téléphone s'il s'agit d'un fichier téléchargé.

